

# DeaLux

Zářivý úsměv- bělení zubů

**Určeno pouze pro  
profesionální ošetření v  
kosmetických salónech**

**MEDICI-H IMP**



# Jak dochází ke změně barvy zubů

Zubní sklovina a zubovina nejsou chráněny před vnějšími vlivy jak mnozí z nás věří. Naopak mohou absorbovat látky se kterými přicházejí do kontaktu prostřednictvím slin.

Ovlivňující faktory :

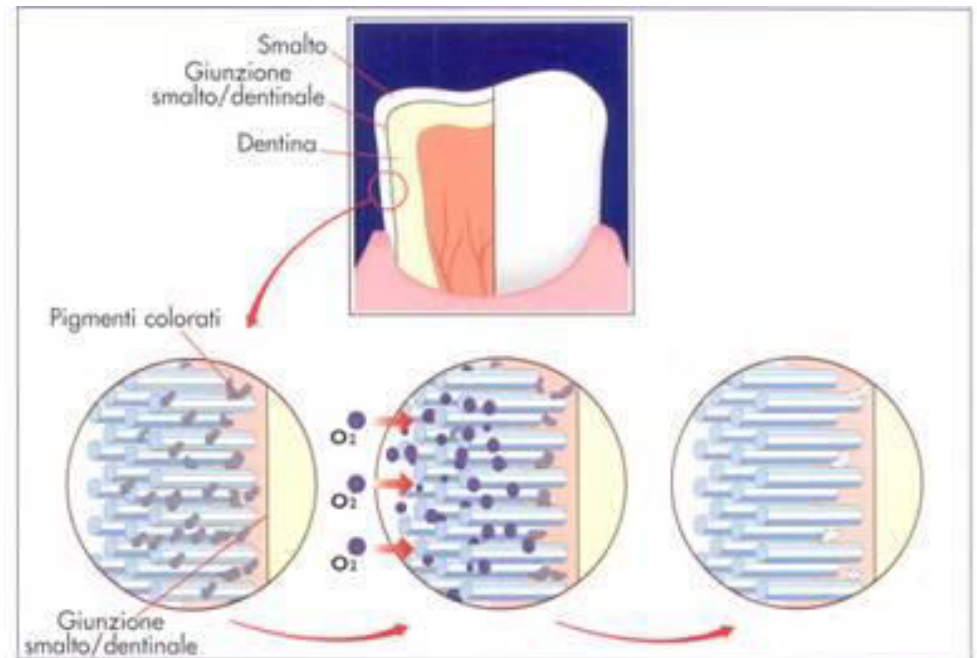
- **Věk**
- **Škodlivé látky:**  
NIKOTIN, KÁVA, TANIN, ČERVENÉ VÍNO, COCA COLA, TETRACYKLIN



# BĚLENÍ ZUBŮ

- **BĚLENÍ ZUBŮ PROSTŘEDNICTVÍM ODBARVENÍ ZUBNÍ SKLOVINY A ZUBOVINY**

Produkty na bázi peroxidů se ukázaly jako maximálně účinné díky jejich schopnosti pronikat mezi prizmami zubní skloviny až k zubovině a oxydovat zde barvicí látky. Tyto produkty se osvědčily jako bělicí činidlo v případě zbarvení daného stárnutím zubu. Překvapivě mohou modifikovat i přirozenou barvu zubů. V těchto případech jako jediné zuby vybělí a prozáří.



Převzato z: [www.denti-bianchi.net](http://www.denti-bianchi.net)



# Proč právě DeaLux



- Okamžité vybělení během pár minut
- Žádná kontraindikace
- Certifikováno pro kosmetické salóny
- Jednoduché použití s výjimečnými výsledky
- Produkt dle posledních trendů
- Rychlá návratnost a zisk



# Jednotlivé fáze ošetření DeaLux

## 1) Vyčistit zuby


Použijte jednorázový zubní kartáček a pastu, které jsou součástí bělicí sady.



## 2) Vložte do úst aplikátor bělicího gelu

Klient si sám otevře balení obsahující jednorázovou aplikační masku s bělicím gelem (tímto je zaručena maximální hygiena aplikace) a vloží si ji na zuby.



Stačí se zlehka zakousnout do gelové masky.



# Jednotlivé fáze ošetření DeaLux

## 3) Klient si nasadí ochranné brýle

Polymerizační lampa musí být umístěna ve vzdálenosti cca 10 cm od zubů. Základní ozáření trvá 20 minut. Lze však prodloužit i na 30 minut pokud klient ošetření dobře snáší.



## 4) Po ozáření polymerizační lampou vypláchnout ústa vodou a další ošetření bude následovat již doma.

Při domácích aplikacích postupujte přesně dle instrukcí obsažených v příbalovém letáku. Ošetření zabere klientovi 1 minutu denně. Jedná se pouze o jednoduché nanesení bělicího gelu na přední stranu zubů.



*By Gel  
Whitening*

18% Carbamide Peroxide  
Paint-On Gel

# OTÁZKY A ODPOVĚDI



- Je ošetření DEALUX bezpečné pro zubní sklovinu?  
**Absolutně . DEALUX nemá žádné kontraindikace či nežádoucí vedlejší účinky.**
- Co se stane v případě, že náhodně polknu malé množství gelu?  
**Nehrozí žádné nebezpečí. Množství gelu nanášeného na zuby je zcela bezpečné.**
- Kdy uvidím výsledky bělení?  
**Barva i zářivost zubu se zlepší okamžitě po ošetření DEALUX. Pro konečný výsledek je třeba vyčkat ukončení domácí péče.**
- Jak dlouho vydrží efekt bělejších zubů, zářivějšího úsměvu ?  
**Efekt bělejších zubů a zářivého úsměvu přetrvává několik měsíců.**
- Mohu jíst a pít po ošetření?  
**Po ošetření se nedoporučuje jíst a pít potraviny s barvicí schopností (káva, cocacola, červené víno, borůvky atd.) nejméně po dobu 4-10 dnů.**

# DeaLux

## jaký budu mít zisk?



- Cena DeaLux + kit (10 ošetření) 97.000 Kč
- Doporučená cena 1 ošetření 3.000-6.000 Kč
- Návratnost již po 15-20 ošetření.
- Poté zisk z každého ošetření 1.500-4.500 Kč
- Financování : pro splátku leasingu či úvěru stačí 1 ošetření měsíčně.
- Klientelou žádaná novinka v oblasti estetických ošetření.



# DOPORUČENÍ

- **DEALUX** je účinná pouze na přírodních zubech. Není účinná na můstcích, korunkách, plombách a jiných typech rekonstrukcí. V případě pochybností se vyhněte ošetření.
- V případě rekonstrukcí a plomb na zadních zubech (stoličkách) lze provést bělení na předních zubech, které jsou viditelné při úsměvu a neobsahují žádný typ rekonstrukce.
- Kosmetička se musí klienta vždy dotázat zda jeho zuby, které chce bělit jsou součástí můstků, jsou překryty korunkou či obsahují plomby.  
V případě negativní odpovědi lze přejít k ošetření.  
V některých estetických centrech mají pro klienty formulář, kde klient toto potvrdí vlastním podpisem.
- V případě zvýšené citlivosti zubů (zejména na chlad) je lépe ošetření neprovádět.
- V případě přítomnosti evidentních pigmentací (např. od nikotinu) či zubního kamene na zubech klienta se doporučuje provést nejdříve zubní hygienu u zubaře či zubního hygienika. **DEALUX** není v těchto případech kontraindikací, ale ošetření by mohlo být méně účinné.

# DeaLux

*Základem úspěchu je...  
.....důvěra v projekt.*



**MEDICI-H [www.medici-h.cz](http://www.medici-h.cz)**